

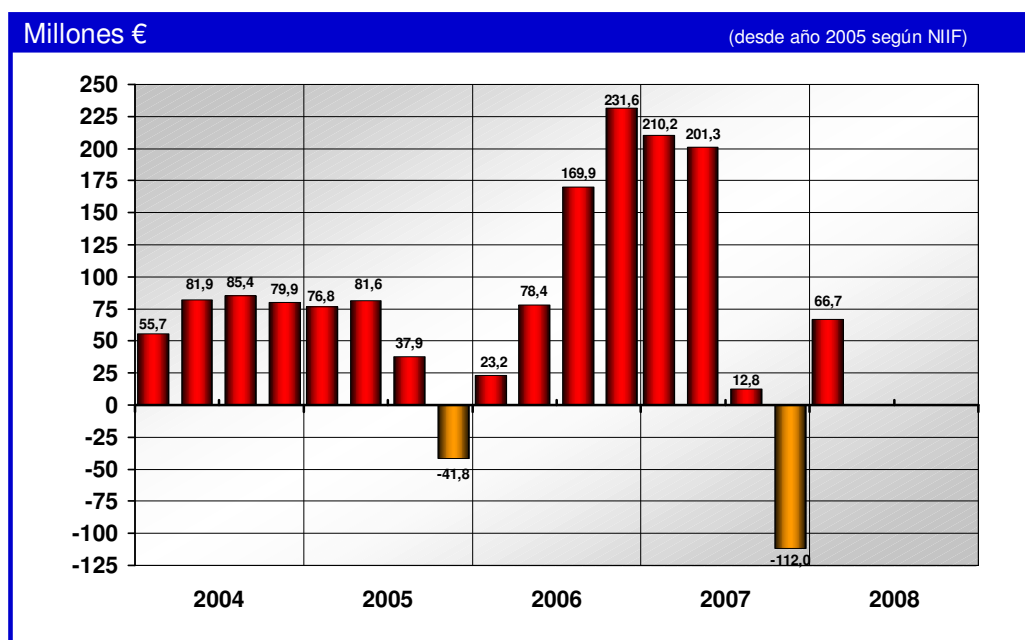


Resultados 1^{er} trimestre 2008

LOS BENEFICIOS TRIMESTRALES DEL GRUPO ACERINOX MUESTRAN UN POSITIVO CAMBIO DE TENDENCIA

El beneficio después de impuestos y minoritarios, 66,7 millones €, es muy satisfactorio, si bien es un 68% inferior al del excepcional primer trimestre de 2007.

EVOLUCION TRIMESTRAL DEL BENEFICIO NETO DEL GRUPO CONSOLIDADO

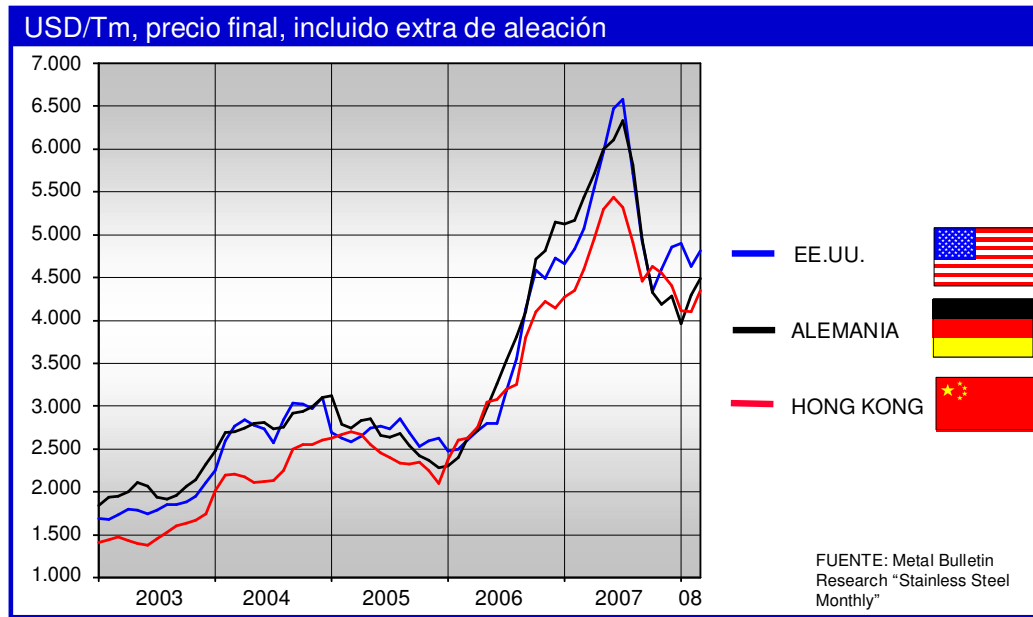


Mercados

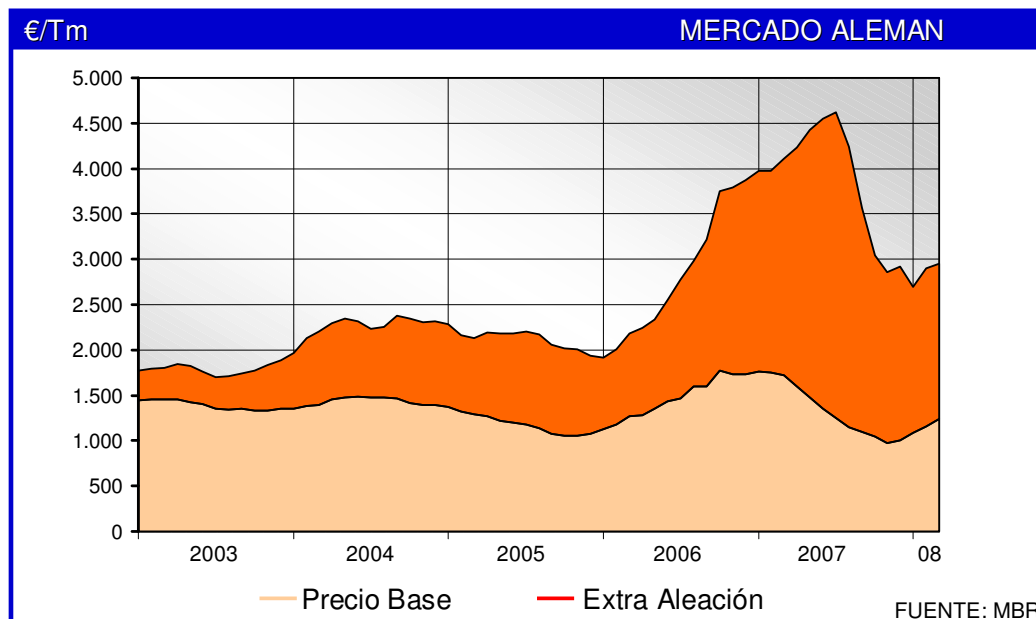
El sector de los aceros inoxidables se ha caracterizado en el primer trimestre de 2008 por una recuperación de la demanda favorecida por una relativa estabilidad de los precios del níquel, que ha permitido reducir los niveles de stocks existentes en el mercado, así como mejorar las carteras de pedidos.

Los precios base han mejorado en todos los mercados frente a los niveles mínimos alcanzados en el cuarto trimestre de 2007. La fortaleza de la demanda nos permite ser optimistas con respecto a la evolución de los precios para los próximos meses.

PRECIOS DE CHAPA DE ACERO INOXIDABLE AISI. 304 LAMINADA EN FRIO 2,0 mm (2003 – Marzo 2008)



PRECIOS DE CHAPA DE ACERO INOXIDABLE AISI. 304 LAMINADA EN FRIO 2,0 mm (2003 – Marzo 2008)



Producciones

En este contexto, las producciones de acería obtenidas por el Grupo, 626.340 toneladas, se han normalizado, si bien son algo inferiores a las del primer trimestre del año anterior.

Miles Tm	2007				Acumulado	2008 1T
	1T	2T	3T	4T		
Acería	659,8	654,6	389,5	606,1	2.310,0	626,3
Laminación en caliente	570,7	580,0	359,6	529,9	2.040,2	545,0
Laminación en frío	389,1	399,6	311,0	355,3	1.455,0	388,0
Producto Largo (L. Caliente)	62,7	61,1	29,5	43,4	196,7	63,0

Resultados

La facturación acumulada del trimestre, 1.567 millones de Euros, es un 27% inferior a la del mismo periodo del ejercicio anterior.

El resultado después de impuestos y minoritarios, 66,7 millones de Euros muestra un claro cambio de tendencia y nos permite ser optimistas con respecto al ejercicio 2008, si bien es un 68% inferior al del excepcional primer trimestre del ejercicio 2007.

Cuenta de Resultados del Grupo Consolidado Acerinox

Millones €	Enero-Marzo		
	2008	2007	Variación
Ventas netas	1.566,69	2.143,58	-26,9%
Margen Bruto	355,65	606,84	-41,4%
<i>% sobre ventas</i>	22,7%	28,3%	
EBITDA	137,09	381,64	-64,1%
<i>% sobre ventas</i>	8,8%	17,8%	
EBIT	107,81	343,56	-68,6%
<i>% sobre ventas</i>	6,9%	16,0%	
Resultado antes de Impuestos	101,82	331,31	-69,3%
Resultado después de impuestos y minoritarios	66,66	210,22	-68,3%
Amortización	29,39	32,66	-10,0%
Cash-Flow neto	96,05	242,87	-60,5%

Balance abreviado del Grupo Consolidado Acerinox

ACTIVO

Millones €	Mar-08	Dic-07	Variación
Activo inmovilizado	1.521,21	1.561,98	-2,6%
Activo circulante	3.010,31	2.884,33	4,4%
- Existencias	1.659,48	1.855,82	-10,6%
- Deudores	1.147,60	830,89	38,1%
- Tesorería y otros	203,23	197,62	2,8%
Total Activo	4.531,52	4.446,31	1,9%

PASIVO

Millones €	Mar-08	Dic-07	Variación
Fondos Propios	2.200,24	2.307,60	-4,7%
Pasivo a largo	701,46	678,14	3,4%
- Deudas con entidades de crédito	436,13	404,66	7,8%
- Otros pasivos no corrientes	265,33	273,48	-3,0%
Pasivo circulante	1.629,82	1.460,57	11,6%
- Deudas con entidades de crédito	815,62	685,23	19,0%
- Acreedores comerciales	494,87	490,20	1,0%
- Otros pasivos circulantes	319,33	285,14	12,0%
Total Pasivo	4.531,52	4.446,31	1,9%

Inversiones

- [Fábrica del Campo de Gibraltar](#)

Se encuentra en fase avanzada de ejecución el programa de inversiones aprobado hace un año (Fase XVI) por un importe de 49,9 millones de euros.

ACERINOX, S.A. ha aprobado recientemente un nuevo Plan de Inversiones (Fase XVII) por un importe de 45,6 millones de euros, que se desarrollará en dos años. Una parte importante de esta fase de inversiones (22%) se dedica a mejoras relativas a la seguridad laboral y al área de medioambiente. El resto se dedicará a la mejora y modernización de los equipos de producción actualmente en operación.

- **Fábricas de Middelburg y Kentucky**

Continúan a buen ritmo las nuevas inversiones en Sudáfrica y Estados Unidos, manteniéndose el calendario previsto para su puesta en marcha. En el mes de marzo se ha puesto en marcha el horno cuchara de NAS que contribuirá a mejorar tanto producciones como la calidad del acero.

- **Inversión en Malasia**

Continúan los trabajos de iniciación del proyecto de la nueva fábrica del Grupo Acerinox en Malasia, habiéndose constituido ya la sociedad Bahru Stainless.

Convenio Colectivo para la Factoría del Campo de Gibraltar

ACERINOX, S.A. y el Comité de Empresa de la Fábrica del Campo de Gibraltar en representación de los trabajadores han suscrito un convenio colectivo para los próximos cuatro años.

Este convenio, que hace el número XVII, afecta a un total de 2.225 trabajadores.

Retribución al accionista

El Consejo de Administración de ACERINOX, S.A. en su reunión celebrada hoy ha acordado proponer a la Junta General de Accionistas un dividendo complementario con respecto al ejercicio 2007 de 0,15 Euros por acción a pagar el próximo mes de julio, consolidando el distribuido el año anterior con cargo al excepcional ejercicio 2006.

Asimismo se propondrá a la Junta la amortización del 2% del Capital Social de ACERINOX, S.A. actualmente en autocartera.

Junta General de Accionistas

El Consejo de Administración ha procedido a convocar para el próximo día 27 de mayo la Junta General de Accionistas de la sociedad, para la cual ha sido fijada una prima de asistencia por un importe de 0,03€ por acción. Se someterán a la Junta importantes acuerdos:

- En materia de retribución al accionista se pedirá la ratificación de los dos pagos a cuenta del ejercicio 2007 (0,10 € por acción, cada uno), así como la aprobación de un dividendo complementario de 0,15 € por acción. Asimismo, siguiendo la política tradicional, se propondrá una devolución de prima de emisión de 0,10 € por acción, a efectuar en octubre.
- La reducción del capital social mediante la amortización de 5.200.000 acciones propias en autocartera, equivalente a un 2% del capital social.
- Para seguir las recomendaciones de Código Unificado de Buen Gobierno, se propone la eliminación de la limitación de los derechos de voto, así como permitir el voto fraccionado. Asimismo se han modificado los reglamentos del Consejo de Administración, del Comité de Auditoría y del Comité de Nombramientos y Retribuciones. Se propondrá también a la Junta la modificación del Reglamento de la Junta General y de los Estatutos Sociales.

Datos por compañías

<i>Miles de Tm.</i>	PRODUCCION ACERIA			Ejercicio 2007
	2008 1º Trim. 08	2007 1º Trim. 07	% variación sobre 2007	
Acerinox, S.A.	235,7	249,2	-5,4%	901,3
NAS	229,3	215,8	6,3%	751,7
Columbus	161,3	194,9	-17,2%	657,1
Grupo Acerinox	626,3	659,8	-5,1%	2.310,0

<i>Millones €</i>	FACTURACION			Ejercicio 2007
	2008 1º Trim. 08	2007 1º Trim. 07	% variación sobre 2007	
Grupo Acerinox	1.566,7	2.143,6	-26,9%	6.900,9
Acerinox, S.A.	609,2	801,4	-24,0%	2.648,1
NAS (millones USD)	801,3	935,2	-14,3%	3.290,5
Columbus	343,9	496,3	-30,7%	1.519,6

<i>Millones €</i>	RESULTADO DESPUES DE IMPUESTOS Y MINORITARIOS			Ejercicio 2007
	2008 1º Trim. 08	2007 1º Trim. 07	% variación sobre 2007	
Grupo Acerinox	66,7	210,2	-68,3%	312,3
Acerinox, S.A.	4,3	92,7	-95,3%	130,7
NAS (millones USD)	66,9	98,9	-32,4%	264,5
Columbus	10,3	39,8	-74,3%	13,8

Principales magnitudes económico-financieras

GRUPO CONSOLIDADO	Año 2008	Año 2007	
	1º Trim.	1º Trim.	Ejercicio completo
Producción (Tm.)			
- Acería	626.340	659.828	2.310.017
- Laminación en Caliente	544.982	570.705	2.040.183
- Laminación en Frío	387.994	389.135	1.455.024
- Producto Largo (L. Caliente)	63.034	62.742	196.700
Facturación (millones €)			
- Grupo	1.566,69	2.143,58	6.900,88
- Acerinox, S.A.	609,19	801,45	2.648,09
- NAS (millones USD)	801,26	935,23	3.290,52
- Columbus	343,85	496,26	1.519,59
EBITDA (millones €)	137,09	381,64	654,79
- % sobre facturación	8,8%	17,8%	9,5%
EBIT (millones €)	107,81	343,56	526,25
- % sobre facturación	6,9%	16,0%	7,6%
Resultado antes de impuestos y minoritarios (millones €)	101,82	331,31	458,69
Resultado después de impuestos y minoritarios (millones €)	66,66	210,22	312,30
Amortización (millones €)	29,39	32,66	128,59
Cash-Flow Neto (millones €)	96,05	242,87	440,89
Nº de empleados	7.512	7.286	7.450
Deuda Financiera Neta (millones €)	1.076,48	1.442,62	922,61
Ratio de endeudamiento (%)	48,9%	55,4%	40,0%
Nº de acciones (millones)	259,50	259,50	259,50
Retribución al accionista (por acción)	0,10	0,10	0,45
Retribución al accionista (millones €)	25,87	25,95	116,78
Volumen medio diario de contratación (nº de acciones, millones)	2,13	3,02	2,51
Resultado después de impuestos y minoritarios por acción	0,26	0,81	1,20
Cash Flow Neto por acción	0,37	0,94	1,70